







Achtung: nur die Hinreihen sind gezeichnet! Die Rückreihen werden gestrickt, wie die Maschen erscheinen; Die Anleitung wird von rechts nach links gelesen!

 mittlere Masche
 linke Masche
 rechte Masche
 diese beiden Maschen müssen in die gleiche Richtung gekreuzt werden, wie die Stiche, die mit diesem Symbol  gekennzeichnet sind.

 die Zöpfe müssen jeweils zu den Ärmeln hin gekreuzt werden. Zum Kreuzen nach links 5 Maschen auf die Hilfsnadel hinter die Arbeit nehmen, die nächste 5 Maschen rechts abstricken, dann die 5 Maschen der Hilfsnadel rechts abstricken; für das Kreuzen nach rechts werden 5 Maschen auf die Hilfsnadel vor die Arbeit gelegt, dann 5 Maschen rechts abstricken und die Maschen der Hilfsnadel rechts abstricken.

Ärmel: Länge insgesamt: 62 cm
68 Maschen anschlagen;
Danach 10 cm in Muster A stricken.

Danach erfolgt das Aufnehmen zusätzlicher Maschen: Nach jeder 6. Masche eine Masche aus dem Querfaden aufnehmen in der Rückreihe zusätzlich am Anfang und Ende noch zusätzlich je eine Masche aus dem Querfaden aufnehmen, die Hinreihe wird in rechten Maschen gestrickt, die Rückreihe mit linken Maschen.

Danach **Muster C** folgen.

Danach jeweils am Anfang und Ende der Hinreihe 1x nach jeder 8. Reihe, 1x nach jeder 6. Reihe, 3x nach jeder 4 Reihe und 16x nach jeder 2. Reihe je eine Masche aufnehmen. Dieser Teil und der Rest des Ärmels werden glatt rechts gestrickt.

Abnahmen für die Ärmelrundung: 1x10, 1x5, 7x3, 3x4, 1x5 auf beiden Seiten des Ärmels.

Halsausschnitt:

116 Maschen auffassen und 9-10 cm in **Muster A** stricken. Danach alle Maschen locker abketten und auf der linken Seite locker anheften, sodass der Kragen elastisch bleibt.

Fertigstellung:

Alle Fäden vernähen und die Teile zusammensetzen.

Nach der Fertigstellung mit Handwäsche waschen. Die feinen Possumfasern müssen leicht verfilzen!



Die Abbildung gibt die Farben nur verfälscht wieder.

© 2010 Monika Sieger

This design is copyrighted work and available under the Creative Commons Attribution Non-Commercial Share Alike 3.0

Licence see: <http://creativecommons.org/licenses/by-nc-sa/3.0/>

This pattern has been originally published on <http://www.possum-wool.com>